


deli得力

# 使用说明书


过塑机



No.GQ303、No.GQ305

感谢您购买得力公司生产的过塑机，同时敬请留意本公司的地上贴/商标名

为标志），宁作任何形式仿造。



移动机器时，请务必拔下电源插头。



若机器本体或电源线有任何破损，请勿使用。  
※以免引起火灾或触电。



参考随附文档中的文本。



只适用于室内使用。



这款电器带有WEEE标志(废弃电器和电子设备)，表示在其生命周期结束时，不应与家庭垃圾一起处理，而应在回收中心处理。

请仔细阅读随附的回收指南。



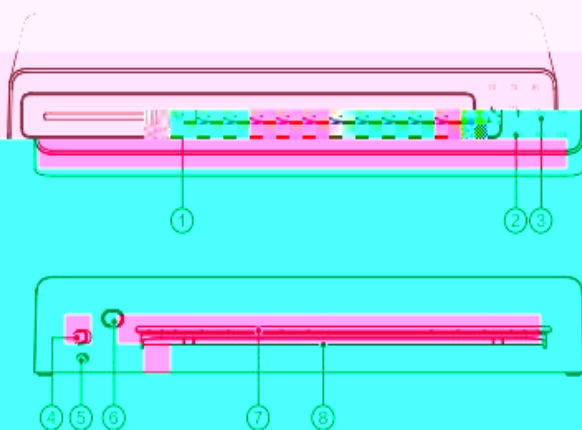
中华人民共和国境内销售的所有电子电气产品必须标识此标志，标志内的数字代表在正常使用状态下的电子电气产品的环保使用年限。

## 2 装箱清单

1. 产品 × 1
2. 说明书 × 1
3. 托纸板 × 1

## 3 产品结构及外形名称

1. 护卡膜出口
2. 状态指示灯 (档位/冷感)
3. 档位切换键
4. 电源开关
5. 电源线
6. 退膜键
7. 护卡膜出口
8. 托纸板



## 4 技术参数

最大过塑宽度	330mm (A3幅面)
额定功率	500W
额定电压	220V~/50Hz
过塑范围	50mic-175mic
最大过塑厚度	≤0.6mm (包含护卡膜厚度)
过塑速度	300mm/min
预热时间	约5min
产品尺寸	442mm×120mm×70mm

## 5 使用前准备

- 安放场所
- (1) 请勿放在潮湿及靠近空调排风口的地方，以免电线绝缘失灵出现漏电等危险事故。
  - (2) 请将机器安放平稳。并在塑封机出膜口一侧，留有足够的空间。
  - (3) 请勿在机器上放置物品。

- 护卡膜
- (1) 建议使用本公司的护卡膜，如使用其他不良护卡膜，有可能会被卷进机器内。
  - (2) 建议使用比塑封物大5~6mm的护卡膜。过大或过小都会影响塑封效果。如无大小合适的护卡膜，也可使用较大的护卡膜。按照下图(A)图示使用，夹入其它纸张，待塑封后再将其裁去。



当护卡膜大小  
不合适时(图A)

## 6 操作说明

**开机：**接通电源线，打开电源开关，档位切换键及状态指示灯亮起；此时会显示档位信息。

**过热塑膜：**采用热塑封的护卡膜（50mic-175mic）

根据所用护卡膜的厚度规格，按“档位切换键”调整到对应膜厚档位。

预热5分钟左右，当状态指示灯从闪烁变为长亮，预热完成，可正常过塑。

若过塑件斜放、卡件，需退出时，按住退膜键，拉出过塑件。

**冷裱：**采用冷裱膜，如在热塑封后需冷裱，将档位切换至“❄”（冷裱档）后空转若干分钟待状态指示灯从闪烁变为长亮即可过塑。

**关机：**过塑完成后将档位切换至“❄”（冷裱档）。

**档位及状态栏说明：**共有8个档位：“❄”（冷裱档）、50、70、80、100、125、150、175。

**塑封效果说明：**不同纸张厚度、不同品牌护卡膜存在差异，可能会导致塑封效果有差异，尽可能使用得力品牌护卡膜。

**托纸板：**文件塑封从出膜口出来后，因本身自重会有一定程度向下弯曲。将托纸板安装在机器背面，可改善塑封效果。

**安装方法：**将托纸板插入机器背面缺口处，确保安装到位。

## 7 注意事项

过塑是通过加温、加压进行的，因操作失误，有可能会出现问题护卡膜卷进机内的情况，为此，请勿塑封下列物品：

- （1）易燃及加热后易熔化的物品（如塑料袋等）；
- （2）只有一张的重要物品；
- （3）包括护卡膜在内，厚度在0.6mm以上的物品；
- （4）感热纸及用蜡笔绘制的图案等加热后会变色、变质的物品。

请勿使用以下过塑方法：

(1) 将护卡膜斜放入使用

(5) 前后膜连接使用

(2) 将护卡膜斜放入使用

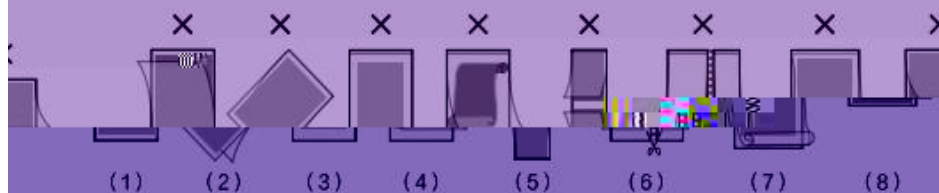
(6) 把膜剪开使用

(3) 原稿跟膜规格不符，护卡膜全部或部分太多，用已变形的护卡膜进行

过塑

(4) 原稿自身波浪形成卷曲状态

(8) 过塑件长度小于65mm



## 8 保养与故障排除

1. 胶辊清洁：过塑机长期使用后，胶辊上会粘上熔融的塑料残

# 产品保修卡

感谢您购买本公司的产品，为确保用户利益，凡购买本公司产品的用户，如果产品因质量问题发生故障，可以凭发票和保修卡与当地的经销商或特约维修站联系。

## 保修须知：

- 自用户购买之日起一年内，在正常使用的情况下故障时，由本公司根据故障情况提供免费保修、零部件更换等服务；
- 此保修卡与购机发票是本公司向客户提供售后服务的凭证，此卡须详细填写下列表格，并经过经销商加盖公章后方可有效；
- 属于下列情况之一的，不实行免费保修服务，需要收费维修：
  - 超过保修有效期限的；
  - 未按产品使用说明书的要求使用、维护或保管不当而造成损坏的；
  - 未经本公司允许，擅自对产品进行拆卸、修理、改装而造成的故障、损伤；
  - 因不可抗力造成的机器故障或损伤；
  - 易损件及随机配件。

本卡随商品一同发放，一机一卡，为保证您能充分享有本公司提供的免费保修服务之权利，请妥善保管此卡，遗失不补。

全国服务热线：400-185-0555

购货日期：\_\_\_\_\_年\_\_\_\_月\_\_\_\_日

商品信息	商品名称		出厂编号	
	商品型号		生产日期	
客户信息	单位名称		联系人	
	地址		联系电话	

销售信息	销售商名称		联系人	
	地址		联系电话	
	销售日期		发票号码	

维修记录	故障状况		维修结果		客户签字	维修人签字	日期

信息	地址		联系人				
			联系电话				
销售信息	销售商名称		联系人				
	地址		联系电话				
	销售日期		发票号码				
维修记录	故障状况		维修结果		客户签字	维修人签字	日期

**特别申明:**

此说明书已经过严格仔细的检查和审核,但仍不排除有文字拼写及技术的疏忽和错误。此类疏忽和错误将于新版说明书中修正且不另行通知。此说明书版权归本公司所有,任何其他单位和个人不得修改。

## 合格证

检验员: \_\_\_\_\_

生产日期: \_\_\_\_\_

**得力集团有限公司**

DELI GROUP CO., LTD.

地址: 浙江省宁波市余姚市得力工业园

全国服务热线: 400-886-0555

[Http://www.nbdeli.com](http://www.nbdeli.com)

MADE IN CHINA

保留备用

版本: 1.0

日期: 20

4年5月