

deli得力

使用说明书

过塑机 No.GQ406



感谢您购买得力公司生产的过塑机。同时敬请使用本公司的过塑机时务必保持小心谨慎，它可能给您带来麻烦甚至生命危险。外观观察完后再开始工作，但是一旦封装后将难以开封，故请务必注意。

为了正确使用该产品，并防止给您及他人带来危害和财产损失，请仔细阅读本手册。

1 使用时注意事项



危险，请勿让儿童使用。
※ 以免造成伤害。



危险，请勿在机器工作时，用手触摸机器出膜口。
※ 以免造成意外受伤。



警告：热零部件！触摸该零部件时会烫伤手指，关闭电源后等待半小时才能触摸零部件。



危险，请勿以任何方式自行分解改造修理机器。
※ 以免造成触电或意外受伤。万一出现物品卷入机内能故障时，请拔下电源插头，然后联系销售网点或售后服务中心，并请听从其指示行事。



危险，切勿向本机泼水。
※ 以免造成火灾或触电。



危险，请勿湿手操作本机器。
※ 以免造成触电或意外受伤。

请勿将任何物品塞入设备



机器在运作时请勿将与本

勿在电线上放置重物。



危险，请勿损伤或拆卸电

请勿使用



危险，请勿使用




参考随附文档中的文本。



只适用于室内使用。




这款电器带有WEEE标志(废弃电器和电子设备)，在其生命周期结束时，不应与家庭垃圾一起处理，而应在回收中心处理。废物的回收利用有助于保护我们的环境。



中华人民共和国境内生产、销售的电子产品，应当符合国家的强制性产品认证技术规范，并符合下列要求：
1. 符合在正常使用状态下的电子产品能效、环保使用要求。

2 安全使用说明：为确保使用安全，请务必遵守下列注意事项：

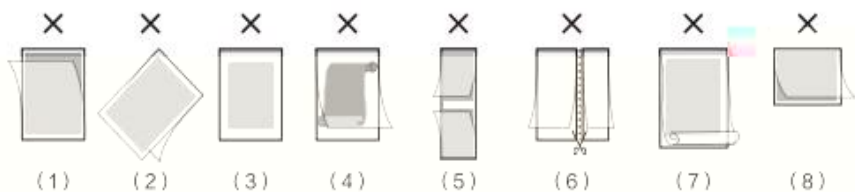
1. 请勿将电源线放在脚底及靠近车轮和门的地方，以免电线的绝缘层出现破裂，造成触电危险。

2. 请勿将电器安装在潮湿或有水的地方。

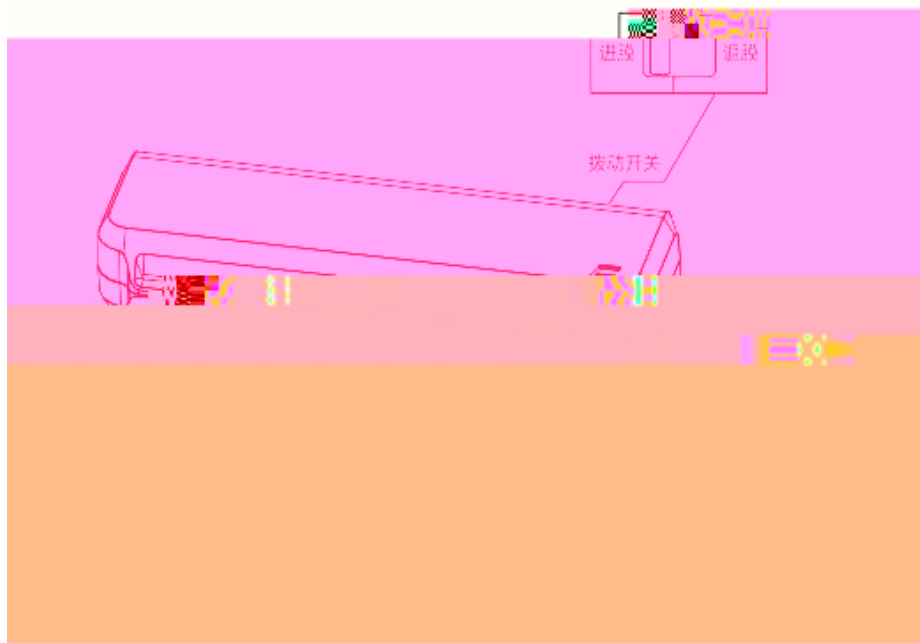
3 过塑方法

请勿使用以下过塑方法：

- (1) 从护卡膜的开口侧放入使用
- (2) 将护卡膜斜放入使用
- (3) 原稿跟膜规格不符，护卡膜空余部分太多
- (4) 原稿自身波浪形成卷曲状态
- (5) 前后膜连接使用
- (6) 把膜剪开使用
- (7) 用已变形的护卡膜进行过塑
- (8) 过塑件长度小于65mm



4 产品结构及外形名称



5 塑封操作说明

■ 开机： 接通电源线，打开电源开关，电源灯亮红色

■ 过热塑膜：采用热塑封的护卡膜（70mic-100mic）

1. 选择合适护卡膜的厚度规格。
2. 机器预热4分钟左右，当绿灯长亮时，可正常过塑。
3. 若过塑件斜放、卡件，需退出时，拨动开关至退膜键，把文件从入口处拉出。

6 保养与维护

1. 胶辊清洁：过塑机长期使用后，胶辊上会粘上熔融的塑料残渣，易导致护卡膜卷入机器内，而且这些塑料残渣一旦凝固会很难清除，因此请及时清除。
清洁步骤：请将日历，商品目录等中等厚度的纸张，以不夹护卡膜的方式，用最高档温度过塑数次，即可实现机器清洁。
2. 机器长时间停机不用时，请用合适的罩子将整机罩住以防灰尘。

7 装箱清单

- 1.产品×1
- 2.说明书×1

8 技术参数

最大过塑宽度	230mm (A4幅面)
额定功率	265W
额定电压	220V~/50Hz
过塑范围	70mic-100mic
最大过塑厚度	≤0.5mm (包含护卡膜厚度)
过塑速度	220mm/min
预热时间	约4min
产品尺寸	330mm×109mm×60mm

产品中有害物质的名称及含量

部件名称	铅(Pb)	汞(Hg)	镉(Cd)	六价铬(Cr(VI))	多溴联苯(PBB)	多溴联苯醚(PBDE)
外壳	○	○	○	○	○	○
电机	×	○	○	○	○	○
机芯	○	○	○	○	○	○
线材	×	○	○	○	○	○
电路板	×	○	○	○	○	○
印刷品	○	○	○	○	○	○
包装材料	○	○	○	○	○	○

本表格依据SJ/T11364的规定编制

○:表示该有害物质在该部件所有均质材料中的含量均在GB/T 26572规定的限量要求以下
×:表示该有害物质至少在该部件的某一均质材料中的含量超出GB/T 26572规定的限量要求(由于技术或经济的原因无法替代和减量化)

产品保修卡

感谢您购买本公司的产品，为确保用户利益，凡购买本公司产品的用户，如果产品因质量问题发生故障，可以凭发票和保修卡与当地的经销商或特约维修站联系。

保修须知：

1. 自用户购买之日起一年内，在正常使用的情况下故障时，由本公司根据故障情况提供免费保修、零部件更换等服务；
2. 此保修卡与购机发票是本公司向客户提供售后服务的凭证，此卡须详细填写下列表格，并经经销商加盖公章后方可有效；
3. 属于下列情况之一的，不实行免费保修服务，需要收费维修：
 - (1) 超过保修有效期限的；
 - (2) 未按产品使用说明书的要求使用、维护或保管不当而造成损坏的；
 - (3) 未经本公司允许，擅自对产品进行拆卸、修理、改装而造成的故障、损伤；
 - (4) 因不可抗力造成的机器故障或损伤；
 - (5) 易损件及随机配件。

本卡随商品一同发放，一机一卡，为保证您能充分享有本公司提供的免费保修服务之权利，请妥善保管此卡，遗失不补。

全国服务热线：400-185-0555

购货日期：_____年___月___日

商品信息	商品名称		出厂编号	
	商品型号		生产日期	
客户信息	单位名称		联系人	
	地址			

特别申明:

注意: 此证书只适用于符合本证书规定的产品, 不适用于未发生变更及被本证书认证的其它产品。此证书的有效性将受到设计书中的任何变更及通知的影响, 请使用者仔细阅读公告后有任何疑问请向非个人用户反馈。

合格证

检验员: _____

生产日期: _____

得力集团有限公司

DELI GROUP CO., LTD.

地址: 浙江省台州市路桥区14011

全国服务热线: 400-886-0066

[Http://www.deli.com](http://www.deli.com)

© 2024 得力集团



保留备用

版本: 1.0

日期: 2024年6月