
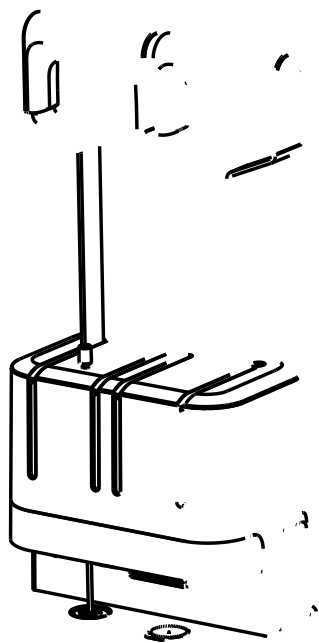
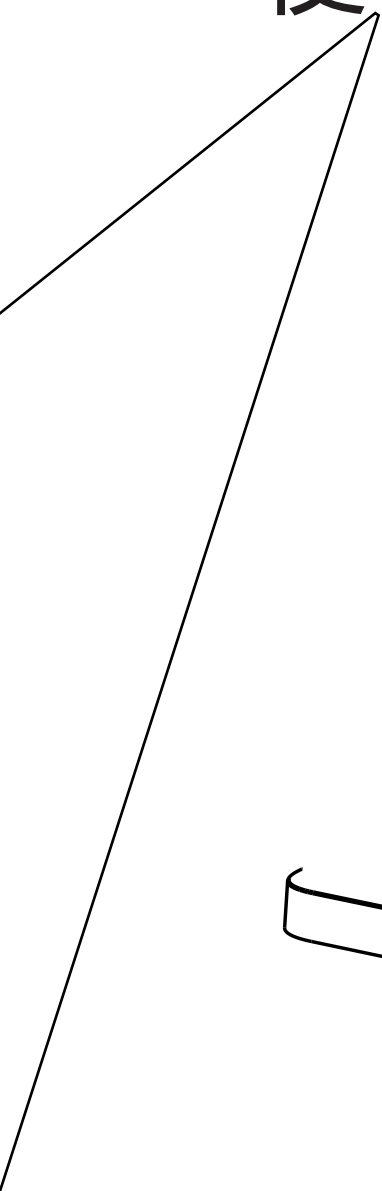


使 田田



拆开

220V~/50Hz

126W

约3分钟

5.2mm

纸

5 配件更换说明（请勿带电操作）

用尖头硬物从开槽处取出旧刀垫；
将新刀

7 故障检查与排除

故 障

打孔后，在取管口无截
取下的装订铆管

装订铆

产品保修卡

购货日期：_____年__月__日

户 单位名称

联系电话

维修记录

故障状况

维修结果

客户

特别申明：

此说明书已经过严格仔细的检查和审