

No.9935

目录 CONTENT

安全上的注意事项	1
保养检查时的注意事项	2
保养和报废	2
产品规格	2
装箱清单	
使用前的准备	
纸张的粉碎	4
碎光盘	5
碎硬卡	6
硬卡的横切	7
其他	7

使用产品前请仔细阅读本使用说明书

首先感谢您购买得力公司碎纸机，其先进功能和典雅的设计适合个人和部门级办公使用。在使用过程中，如遇到任何问题，请第一时间联系售后服务，我们将竭诚为您服务。

为了正确使用该产品，并防止给您及他人带来危害和财产损失，请仔细阅读本手册。

安全上的注意事项

使用环境/使用条件上的注意事项：

1. 本产品供室内使用。请勿在室外或会沾水的地方使用，否则可能导致变色、生锈、产品故障。
2. 请勿在有阳光直射或供暖设备直接传热的地方，或在干燥得明显的地方使用，否则可能导致生锈、收缩、变形等问题。
3. 请把本产品放在水平的地方进行使用，尽量避免在有地毯、榻榻米等不稳的地方使用。
4. 经本产品切碎后的光盘和卡，在一般的驱动器中无法再读取，但是并光盘或卡里的信息资料已经被破，利用特殊的方法仍然有可能被读取。所以尽量不要把本产品使用到存储了高度机密的光盘或卡上。如果是由此带来的后果，本公司不承担任何责任。



本机是根据成年人的基准来设计构造和安全措施的，所以能安全操作本机器的仅限成年人。
※ 请勿让未成年人靠近本碎纸机。

警告

- 危险。切勿让儿童使用。
※ 机器内部有刀刃，以免造成伤害。
- 危险。切勿用手触摸纸张投入口或排出口的刀刃部分。
※ 机器内部有刀刃，以免造成伤害。
- 勿将领带、项链、衣袖等卷入进纸口。
※ 如不慎卷入，请将摇臂反向转动，然后除去。
- 勿将头发等卷入进纸口。
※ 如不慎卷入，请将摇臂反向转动，然后除去。
- 勿将大头针、回型针等投入入纸口。
※ 如不慎卷入，请将摇臂反向转动，然后除去。

1 投入口仅适用于本说明书上限定的物品，请勿随便投入其他物品进行粉碎，以免刀片受损。使用时，请不要超过最大粉张数，以免刀片受损。

2 请不要将纸张、光盘和卡片同时进行粉碎，以免刀片受损。

3 粉碎后的垃圾，请及时清理，以免造成堵塞。请在垃圾堆积满前一定清理干净。

4. 在清理碎屑或将垃圾取出来的时候，请切记一定要先将摇臂取下来，否则可能造成刀片转动，从而导致人身伤害。

装箱清单

序号	名称	数量	备注
1	碎纸机	1台	
2	使用说明书	1份	

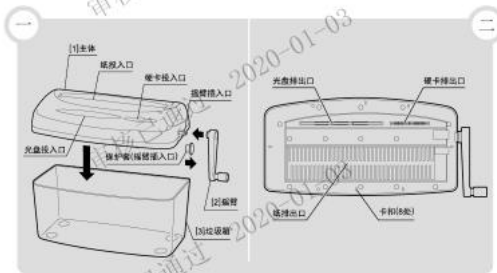
使用前的准备

- 1.请确认主体上的卡扣是否已与垃圾箱卡好。
- 2.然后将摇臂插入口的保护套取下来,一手按住主体,一手将摇臂安装上去。请务必将摇臂插到最里面为止。

友好提醒:

若是摇臂没有插到位,有可能导致在使用过程中,大力转动摇臂时将摇臂拧坏。


产品外形结构及名称



纸张的粉碎


(一)

将需要粉碎的纸张垂直放入纸投入口的中央。



碎光盘

(一)



碎硬卡

(一)

将卡垂直放入卡投入口的中央, 轻轻按住卡上方, 然后转动摇臂。

