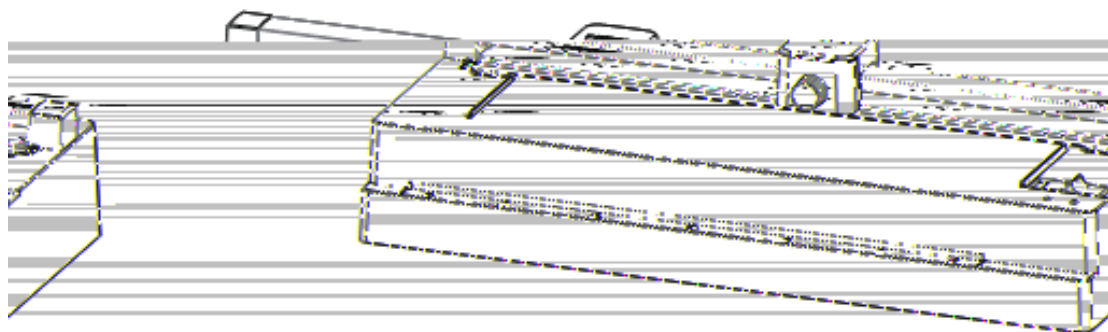


deli得力

使用说明书

过塑机



No. 11277

感谢您购买得力公司生产的过塑机。同时敬请使用本公司的护卡膜（商标名为 deli）。它将纸张照片过塑后，表面光洁、外观漂亮，而且抗水耐磨损。但是一旦塑封后将难以开封，故请务必注意。

为了正确使用该产品，并防止给您及他人带来危害和财产损失，请仔细阅读本手册。

1 使用时注意事项



危险，请勿让儿童使用。
※以免造成伤害。



危险，请勿在机器工作时，用手触摸机器出膜口。
※以免造成意外受伤。



危险，请勿在机器工作时，用手触摸机器发热部分。
※以免造成意外受伤。



危险，请勿在操作中将领带、项链等容易卷入机内的服饰靠近机器进膜口。
※以免造成意外受伤。



危险，请勿在操作中将头发等接近进膜口。
※以免造成意外受伤。



危险，机器在工作时，注意机器表面高温。
※以免造成意外受伤。



危险，请勿以任何方式自行分解改造修理机器。
※以免造成触电或意外受伤。万一出现物品卷入机内能故障时，请拔下



，
，

品无关的任何物品塞入设备



危险，请勿湿手操作本机器。
※以免造成触电或意外受伤。



机器在运作时请勿将与本产品



危险，请勿损伤或加工电源线，勿在电线上放置重物。
※以免引起火灾或触电。



万一发生冒烟或有异味等异常情况时，请立即切断电源，终止使用。



移动机器时，请务必拔下电源插头。



若机器本体或电源线有任何破损，请勿使用。

安全使用须知 / 安全使用须知

出现	安放场所	(1) 请勿放在潮湿及靠近空调排风口的地方，以免电线绝缘头受潮电等危险事故。 (2) 请将机器安放平稳，并在密封机出口一侧，留足足够的空间。 (3) 请勿在机器上放置物品。
有	护卡膜	(1) 建议使用本公司的护卡膜，如使用其他品牌或其它不良护卡膜，有可能会被卷进机器内。 (2) 建议使用比塑封物大5~6mm的护卡膜。过大或过小都会影响密封效果。如无大小合适的护卡膜，也可使用较大的护卡膜。按照下图(A)图示使用，夹入其它纸张，待塑封后再将其裁去。
卷进	过塑物品	过塑是通过加温、加压进行的，因操作失误，有可能会出现护卡膜卷进机器内的情况，为此，请勿塑封下列物品： (1) 易燃及加热后易熔化的物品（如塑料袋等）； (2) 只有一张的重要物品； (3) 包括护卡膜在内，厚度在0.5mm以上的物品； (4) 感热纸及用蜡笔绘制的图案等加热后会变色、变质的物品；

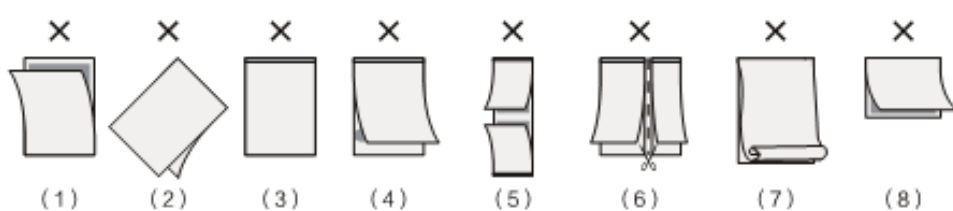


当护卡膜大小不合适时

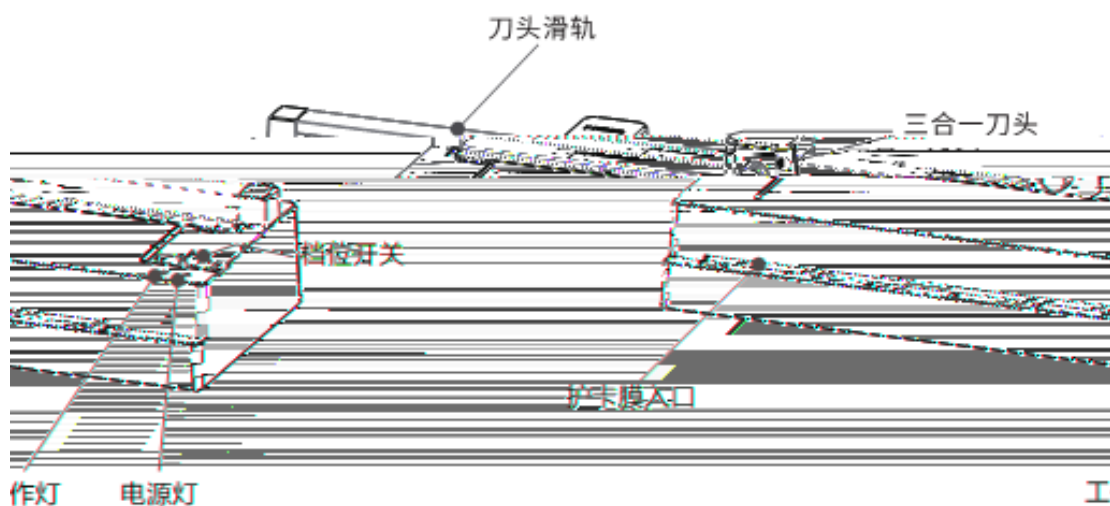
3 过塑方法

请勿使用以下过塑方法：

- | | |
|------------------------|------------------|
| (1) 从护卡膜的开口侧放入使用 | (5) 前后膜连接使用 |
| (2) 将护卡膜斜放入使用 | (6) 把膜剪开使用 |
| (3) 原稿跟膜规格不符，护卡膜空余部分太多 | (7) 用已变形的护卡膜进行过塑 |
| (4) 原稿自身波浪形成卷曲状态 | (8) 过塑件长度小于65mm |



4 产品结构及外形名称



5 塑封操作及裁纸说明

■ 开机： 接通电源线，打开电源开关，电源灯亮红色

■ 过热塑膜：采用热塑膜的塑封膜（规格405×65）

● 选择合适尺寸规格的塑封膜；

● 机器预热5分钟左右，当绿灯长亮时，可正常过塑；

● 若过塑件斜放、卡件，需退出时，按下退膜键，把文件从入口处拉出。

□ 冷膜： ● 采用冷膜膜

1. 将塑封膜放入塑封机，将文件放入塑封机，按下进膜键，将文件送入塑封机，待文件完全进入塑封机后，按下塑封键，开始塑封。

2. 塑封完成后，按下退膜键，将塑封好的文件从塑封机中取出。

6 保养与维护

1. 胶辊清洁：过塑机长期使用后，胶辊上会粘上熔融的塑料残渣，易导致护卡膜卷入机器内，而且这些塑料残渣一旦凝固会很难清除，因此请仔细清除。

装箱清单

塑封机 1台，说明书 1份

7

塑封

产品保修卡

感谢您购买本公司的产品，为确保用户利益，凡购买本公司产品的用户，如果产品因质量问题发生故障，可以凭发票和保修卡与当地的经销商或特约维修站联系。

保修须知：

1. 自用户购买之日起一年内，在正常使用的情况下故障时，由本公司根据故障情况提供免费保修、零部件更换等服务；
2. 此保修卡与购机发票是本公司向客户提供售后服务的凭证，此卡须详细填写下列表格，并经经销商加盖公章后方有效；
3. 属于下列情况之一的，不实行免费保修服务，需要收费维修：
 - (1) 超过保修有效期限的；
 - (2) 未按产品使用说明书的要求使用、维护或保管不当而造成损坏的；
 - (3) 未经本公司允许，擅自对产品进行拆卸、修理、改装而造成的故障、损伤；
 - (4) 因不可抗力造成的机器故障或损伤；
 - (5) 易损件及随机配件。

本卡随商品一同发放，一机一卡，为保证您能充分享有本公司提供的免费保修服务之权利，请妥善保管此卡，遗失不补。

全国服务热线：400-185-0555

购货日期：_____年__月__日

商品 信息	商品名称		出厂编号	
	商品型号		生产日期	
客户 信息	单位名称		联系人	
	地 址		联系电话	
销售 信息	销售商名称		联系人	
	地 址		联系电话	
	销售日期		发票号码	
维 修 记 录	故 障 状 况		维 修 结 果	
			客 户 签 字	
			维 修 人 签 字	
			日 期	

此联沿虚线剪下，由经销商保管

商品 信息	商品名称		出厂编号	
	商品型号		生产日期	
客户 信息	单位名称		联系人	
	地 址		联系电话	
销售 信 息	销售商名称		联系人	
	地 址		联系电话	
	销售日期		发票号码	

合格证

检验员: _____

生产日期: _____

得力集团有限公司

DELI GROUP CO., LTD.

地址: 浙江宁海得力工业园



保留备用

1.0

2019年6月

合格三

合格三